



Farbvarianten Infomodul:

- Weiß (PW)
- Silber (SV)
- Dunkelgrau (DG)
- Schwarz (BL)
- Amber (AM)

Farbvariante Indoor-Einheit:

- Weiß (PW)

## Montage:



Das wetterfeste Infomodul Mx2wire (IP65) wird in den Rahmen der Türstation eingesetzt, die Indoor-Einheit muss im wettergeschützten Bereich montiert werden.

Eine ausführliche Montageanleitung inklusive Schaltplänen finden Sie im **T24 Systemhandbuch Teil 1** (Systemübersicht und Montage). Das Handbuch können Sie als PDF-Dokument kostenlos von der MOBOTIX-Webseite herunterladen: [www.mobotix.com](http://www.mobotix.com) > **Support** > **Betriebsanleitungen**.

## Achtung:

Die zulässige Umgebungstemperatur für eine T24 Türstation mit Infomodul Mx2wire liegt im Bereich **-30 bis +50 °C**.

Zur Aktivierung der **LED-Beleuchtung des Infomoduls Mx2wire** muss **vor** der Montage die kleine schwarze Steckbrücke („Jumper“) auf der Platine **vorsichtig** abgezogen werden (z. B. mit Pinzette oder kleiner Zange).



LED-Beleuchtung deaktiviert

LED-Beleuchtung aktiviert

## Lieferumfang:



### Infomodul Mx2wire für die Außenstation, vormontiert:

1x	Gehäuse mit Platine und Anschlüssen
1x	Beschriftbares Infofeld mit Abdeckung
1x	Gehäusedichtung

### Indoor-Einheit, vormontiert:

1x	Gehäuse mit Platine und Edelstahlschraube 2x11 mm
1x	Frontblende inkl. Edelstahlschraube M3x12 mm
1x	Rahmen konvex

### Montagematerial und Zubehör:

4x	Selbstschneidende Edelstahlschrauben 3x10 mm
1x	Torx-Schlüssel
4x	Torx-Schrauben M3,5x40 mm mit Unterlegscheiben u. Dübeln
1x	Aufputzdose 35 mm Höhe inkl. Stopfen 8-adrig
2x	Stopfen für Kabel (3-5 und 5-7 mm, altern. zu Stopfen 8-adrig)
2x	Zusatzrahmen (konkav und plan, altern. zu konvex)
1x	Hohlraumdose

Innovationsschmiede - Made in Germany

Die in Deutschland börsennotierte MOBOTIX AG gilt nicht nur als innovativer Technologiemoor der Netzwerk-Kamera-Technik; ihr dezentrales Konzept lässt hochauflösende Videosysteme überhaupt erst rentabel werden.

MOBOTIX AG • D-67722 Langmeil • Tel: +49 6302 9816-0 • Fax: +49 6302 9816-190 • [info@mobotix.com](mailto:info@mobotix.com)



Color options Info Module:

- Pure White (PW)
- Silver (SV)
- Dark Gray (DG)
- Black (BL)
- Amber (AM)

Color option Indoor Unit:

- Pure White (PW)

## Installation:



The weatherproof Info Module Mx2wire (IP65) is inserted into the frame of the door station, the Indoor Unit needs to be mounted in a weather-protected location.

You will find a detailed installation manual, including circuit diagrams, in the **T24 System Manual Part 1** (System Overview And Installation). The manual can be downloaded free-of-charge as a PDF document from the MOBOTIX website: [www.mobotix.com](http://www.mobotix.com) > **Support > Manuals**.

## Caution:

The T24 Video Door Station with Info Module Mx2wire has an operating temperature range of **-30°C to +50°C (-22°F to +122°F)**.

To activate the **LED illumination of the Info Module Mx2wire**, you need to **cautiously** remove the small black jumper on the circuit board (using tweezers or small pliers) **before** mounting the module itself.



## Standard Delivery:



### Info Module Mx2wire for outdoor station, pre-assembled:

1x	Housing and circuit board
1x	Info field with cover (for labeling)
1x	Seal



### Indoor Unit, pre-assembled:

1x	Housing and circuit board including stainless steel screw (2x11 mm)
1x	Front panel including stainless steel screw (M3x12 mm)
1x	Convex frame



### Mounting hardware and accessories:

4x	Self-tapping stainless steel screws (3x10 mm)
1x	Torx wrench
4x	Torx screws (M3.5x40 mm), washers (3.5 mm), screw anchors
1x	Surface-mounted socket, height of 35 mm, including 8-wire plug
2x	Plugs for cables (3 to 5 mm and 5 to 7 mm, alternative to 8-wire plug)
2x	Additional frames (concave and flat, alternative to convex)
1x	Cavity socket

## HiRes Video Innovations

The German company MOBOTIX AG is known as the leading pioneer in network camera technology and its decentralized concept has made high-resolution video systems cost efficient.

MOBOTIX AG • D-67722 Langmeil • Tel: +49 6302 9816-103 • Fax: +49 6302 9816-190 • [sales@mobotix.com](mailto:sales@mobotix.com)

